


## Opel H-Astra virran ulosotto tavaratilaan jälkiasennuksena.

Projekteina Opel Astra Wagon 1.6 Twinport Enjoy 2005 ja 2009. Autoissa tavaratilassa sulakerasia (REC).

Opelin mukaan autossa pitäisi olla valmiina johdot tavaratilan virranulosotolle. Johdot löytyisivät tavaratilasta oikeanpuoleisen takavalon vaihtoluukun etupuolelta.

Varaosana pistorasia ja kansi maksavat 13€. Vastaavia saa varaosaliikkeistä muutamalla eurolla. Minun autossa johtoja ei löytynyt. Parin puhelun jälkeen selvisi, ettei kaikissa autoissa olekaan johtoja.


Tavaratilan sulaketaulussa on edessä olevan tupakansytyttimen pistorasian sulake numero 29. Tavaratilan virran ulosoton sulake on numero 30. Virta 15A Tupakansytyttimelle menevä + johto löytyy sulakepaneelin vasemman reunan keskimmäisestä moninapaisesta liittimestä. Johto on liittimen alarivissä kolmas pinni oikealta laskien. Sähkön voi ottaa ryöstäjällä johdosta. Oikea paikka kytkeä tavaratilan sähkön ulosotto on pinni 2. Kytkentä on helpointa tehdä sopivalla liittimellä. Esimerkiksi Würth 0558 9973 Standard Timer Kontakt für Stecker: 4,8/6,3x0,8. Käytä vähintään 1,5 mm<sup>2</sup> johtoa. Maadoituksen pistorasialle voi kytkeä vasemman takavalon vaihtoluukun alla olevaan ruuviin.




Tästä liittimestä löytyy etutupakansytyttimelle menevä johto ja paikka tavaratilan virran ulosotolle.

Virran ulosotto

Maadoitus




Liitin avattu ja tavaratilan virran ulosotolle kytketty johto ryöstäjällä



Sulake 30 tavaratilan  
virran ulosotolle.

Liitin avattu ja tavaratilan  
virran ulosoto kytketty  
liittimen pinniin 2.



Würth 0558 9973  
Standard Timer Kontakt  
für Stecker: 4,8/6,3x0,8.